

ASPDIN

PORCELAIN TILE 25,9" X 25,9" / 17,3" X 25,9" / MODULAR 66 / HEX56 / 9,8" X 9,8" / HEX25 / BRICK 2,36" X 10"
 PORCELÁNICO 66X66 CM / 44X66 / MODULAR 66 / HEX56 / 25X25 / HEX25 / BRICK 6X24,5 CM



ASPDIN COTTO 66x66cm



ASPDIN GREY 66x66cm



ASPDIN COTTO
25x25cm

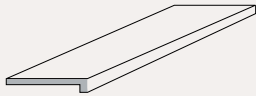


ASPDIN GREY
25x25cm



Matching with ASPDIN RIGATO & DECO 25X25
 Combinable con serie ASPDIN RIGATO & DECO 25X25

Complementary pieces available under commercial advice.
 Piezas especiales disponibles bajo consulta comercial.



Peldaño Recto · 31,7x120x4 cm

TECHNICAL SPECS / INFORMACIÓN TÉCNICA			FORMATS AVAILABLE / FORMATOS DISPONIBLES			
ANTI-SLIP	TONE VAR. / DESTONIFICACIÓN	THICKNESS / ESPESOR				
C3	V4	10mm	66x66 · MODULAR 66 · 44x66 · 25x25 HEX25 · HEX56 · BRICK			
PACKING						
Size / Formato	Pzs / Caja	M ² / Caja	Cajas / Palet	Kgs / Caja	M ² / Palet	Kgs / Palet
66 x 66 cm	3	1,31	48	27,08	62,88	1300
25 x 25 cm	16	1	72	21,80	72	1569



FLOOR TILES: Aspdin Cotto 66x66 & Aspdin Cotto Deco 25x25




FLOOR TILES: Aspdin Grey Modular 44x66

ASPDIN

PORCELAIN TILE 25,9" X 25,9" / 17,3" X 25,9" / MODULAR 66 / HEX56 / 9,8" X 9,8" / HEX25 / BRICK 2,36" X 10"
 PORCELÁNICO 66X66 CM / 44X66 / MODULAR 66 / HEX56 / 25X25 / HEX25 / BRICK 6X24,5 CM



ASPDIN COTTO MODULAR 66 · Modular 44x66cm



ASPDIN GREY MODULAR 66 · Modular 44x66cm

Complementary pieces available under commercial advice.
 Piezas especiales disponibles bajo consulta comercial.

MODULAR



Composición creada a partir de dos cajas. Cada caja contiene:
 Composition created from two boxes. Each box contains:
 - 2 pzs 22x22
 - 2 pzs 16x44
 - 1 pz 22x44
 - 1 pz 44x66

TECHNICAL SPECS / INFORMACIÓN TÉCNICA

ANTI-SLIP	TONE VAR. / DESTONIFICACIÓN	THICKNESS / ESPESOR	FORMATS AVAILABLE / FORMATOS DISPONIBLES
C3	V4	10mm	66x66 · MODULAR 66 · 44x66 · 25x25 HEX25 · HEX56 · BRICK

PACKING

Size / Formato	Pzs / Caja	M ² / Caja	Cajas / Palet	Kgs / Caja	M ² / Palet	Kgs / Palet
modular	6	0,87	44	19,75	38,28	868,97



FLOOR TILES: Aspdin Grey Hex56

ASPDIN

PORCELAIN TILE 25,9" X 25,9" / 17,3" X 25,9" / MODULAR 66 / HEX56 / 9,8" X 9,8" / HEX25 / BRICK 2,36" X 10"
 PORCELÁNICO 66X66 CM / 44X66 / MODULAR 66 / HEX56 / 25X25 / HEX25 / BRICK 6X24,5 CM

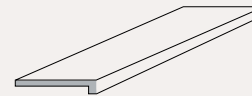


ASPDIN COTTO HEX56 · Hexagon 56x48,5cm



ASPDIN GREY HEX56 · Hexagon 56x48,5cm

Complementary pieces available under commercial advice.
 Piezas especiales disponibles bajo consulta comercial.



Peldaño Recto · 31,7x120x4 cm

TECHNICAL SPECS / INFORMACIÓN TÉCNICA			FORMATS AVAILABLE / FORMATOS DISPONIBLES			
ANTISLIP	TONE VAR. / DESTONIFICACION	THICKNESS / ESPESOR				
C3	V4	10mm	66x66 - MODULAR 66 - 44x66 - 25x25 HEX25 - HEX56 - BRICK			
PACKING						
Size / Formato	Pzs / Caja	M ² / Caja	Cajas / Palet	Kgs / Caja	M ² / Palet	Kgs / Palet
HEX56	6	1,2	24	26,90	28,8	645,6



FLOOR TILES: Aspdin Cotto 44x66

ASPDIN

PORCELAIN TILE 25,9" X 25,9" / 17,3" X 25,9" / MODULAR 66 / HEX56 / 9,8" X 9,8" / HEX25 / BRICK 2,36" X 10"
 PORCELÁNICO 66X66 CM / 44X66 / MODULAR 66 / HEX56 / 25X25 / HEX25 / BRICK 6X24,5 CM



ASPDIN COTTO 44x66cm



ASPDIN GREY 44x66cm



ASPDIN COTTO BRICK
6x24,5cm



ASPDIN COTTO HEX25
22,5x25cm

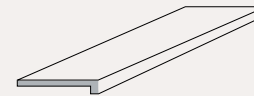


ASPDIN GREY HEX25
22,5x25cm



ASPDIN GREY BRICK
6x24,5cm

Complementary pieces available under commercial advice.
 Piezas especiales disponibles bajo consulta comercial.



Peldaño Recto · 31,7x120 x 4 cm

TECHNICAL SPECS / INFORMACIÓN TÉCNICA			FORMATS AVAILABLE / FORMATOS DISPONIBLES	
ANTISLIP	TONE/VAR. / DESTONIFICACION	THICKNESS / ESPESOR		
C3	V4	10mm	66x66 - MODULAR 66 - 44x66 - 25x25 HEX25 - HEX56 - BRICK	

PACKING						
Size / Formato	Pzs / Caja	M ² / Caja	Cajas / Palet	Kgs/Caja	M ² / Palet	Kgs / Palet
44 x 66cm	4	1,16	36	26	41,76	936
HEX25	25	1,04	52	23,9	54,08	1243
Brick 6x24,5cm	34	0,5	100	11,58	50	1157,92