



● **Naturale Rettificato**
Unpolished Rectified
Matt Rektifiziert
Naturel Rectifié

● **Esterno Rettificato**
Outdoor Rectified
Aussenbereich Rektifiziert
Exterieur Rectifié



Loire



Loire **Avorio**



Loire **Grigio**

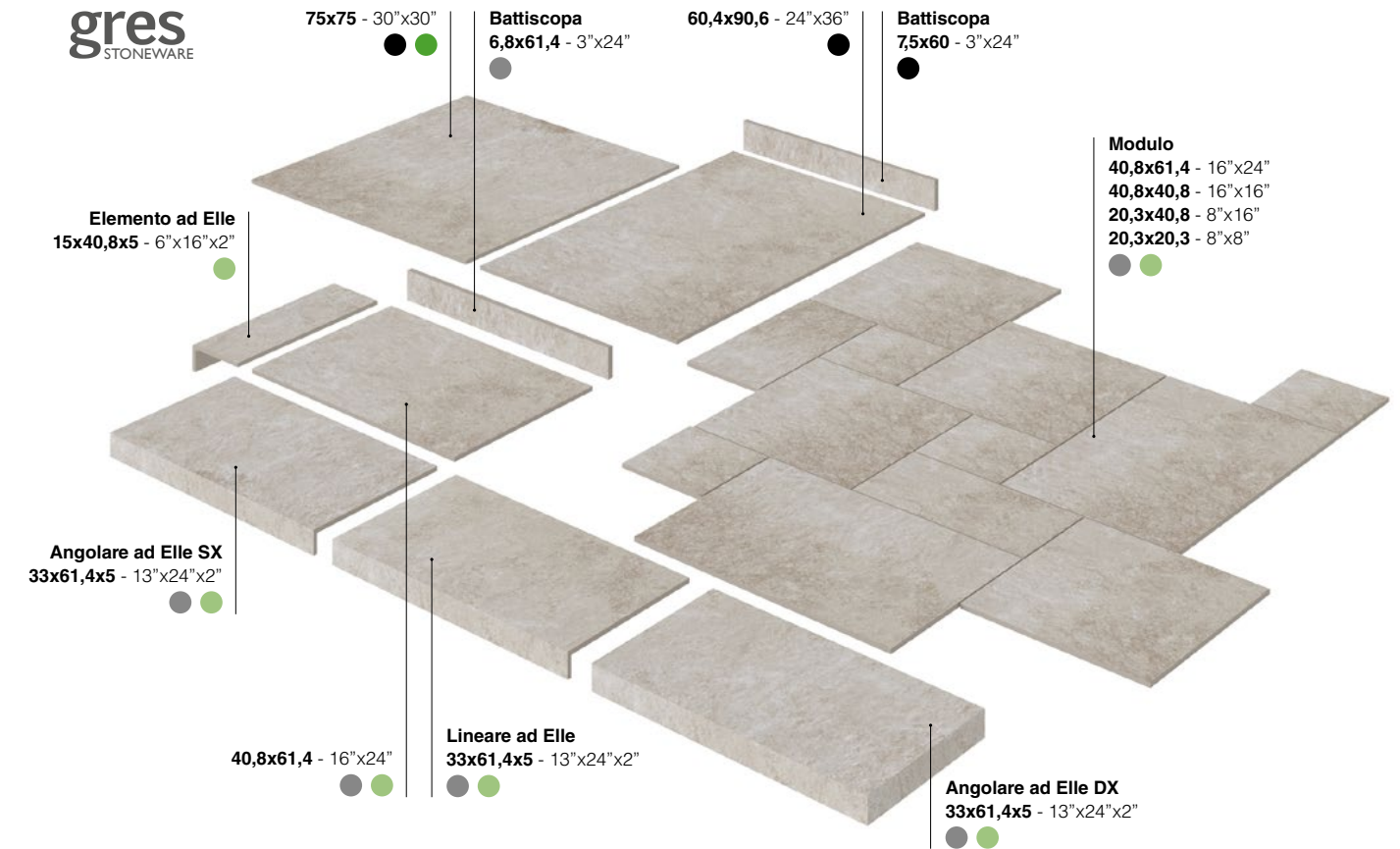


Loire **Taupe**



Loire **Moka**

gres
STONEWARE



SUPERFICI SURFACES OBERFLÄCHEN SURFACES

● **Naturale Rettificato**
Unpolished Rectified
Matt Rektifiziert
Naturel Rectifié




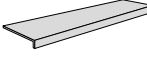



● **Naturale**
Unpolished
Matt
Naturel

● **Esterno R11 Rettificato**
Outdoor R11 Rectified
Aussenbereich R11 Rektifiziert
Exterieur R11 Rectifié

● **Esterno R11**
Outdoor R11
Aussenbereich R11
Exterieur R11

● **Esterno R11 Rettificato gresx2**
Outdoor R11 Rectified
Aussenbereich R11 Rektifiziert
Exterieur R11 Rectifié

gresX2
OUTDOOR DESIGN




Formati	Colori	Superfici		Scatole			Pallet			≠
Loire gres		Naturale Unpolished Matt Naturel	Esterno R11 Outdoor R11 Aussenbereich R11 Exterieur R11	Pz/Sc Pcs/Box Stck/Kart. Pcs/Boîte	Mq/Sc Sqm/Box Qm/Kart. M²/Boîte	Kg/Sc Kg/Box Kg/Kart. Kg/Boîte	Colli Boxes Kart Boîtes	Mq Sqm Qm M²	Kg Kg Kg Kg	Spessore Thickness Stärke Épaisseur
 40,8x61,4 - 16"x24"	Avorio Grigio Taupe Moka	LO461 LO463 LO460 LO468	LO461E LO463E LO460E LO468E	5	1,253	25	48	60,144	1210	9,5 mm
 Modulo * 40,8x61,4 - 16"x24" 40,8x40,8 - 16"x16" 20,3x40,8 - 8"x16" 20,3x20,3 - 8"x8"	Avorio Grigio Taupe Moka	LO1MD LO3MD LO0MD LO8MD	LO1MDE LO3MDE LO0MDE LO8MDE	6	0,75	15	44	33	670	9,5 mm
 6,8x61,4 - 3"x24" Battiscopa - Bullnose Sockel - Plinthe	Avorio Grigio Taupe Moka	LOB611 LOB613 LOB610 LOB618		26	MI 15,964	21,84				
 (A) 15x40,8x5 - 6"x16"x2" Lineare ad Elle - L-shaped Element L-Form Element - Élément linéaire en "L"	Avorio Grigio Taupe Moka		LO1EL LO3EL LO0EL LO8EL	6	MI 2,448	10,2				
 (A) 33x61,4x5 - 13"x24"x2" Lineare ad Elle - L-shaped Element L-Form Element - Élément linéaire en "L"	Avorio Grigio Taupe Moka	LO1GL LO3GL LO0GL LO8GL	LO1GLE LO3GLE LO0GLE LO8GLE	4		20				
 (A) 33x61,4x5 - 13"x24"x2" DX Angolare ad Elle - L-shaped Corner Element L-Form Eckelement - Élément d'angle en "L"	Avorio Grigio Taupe Moka	LO1GAD LO3GAD LO0GAD LO8GAD	LO1GADE LO3GADE LO0GADE LO8GADE	2		11				
 (A) 33x61,4x5 - 13"x24"x2" SX Angolare ad Elle - L-shaped Corner Element L-Form Eckelement - Élément d'angle en "L"	Avorio Grigio Taupe Moka	LO1GAS LO3GAS LO0GAS LO8GAS	LO1GASE LO3GASE LO0GASE LO8GASE	2		11				


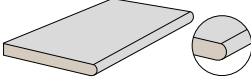
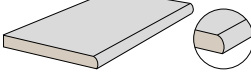
40,8x61,4 - 16"x24"	1 pz
40,8x40,8 - 16"x16"	2 pz
20,3x40,8 - 8"x16"	1 pz
20,3x20,3 - 8"x8"	2 pz
Totale Mq.	0,75

* Un MODULO è composto dal contenuto di 2 scatole.
A MODULE is composed of the contents of 2 boxes.
Ein MODUL besteht aus dem Inhalt von 2 Schachteln.
Un MODULE se compose du contenu de 2 cartons.

Contenuto di una scatola
Material packed all in one box
Paketinhalt
Le contenu d'une boîte

(A)
Per una posa corretta è consigliata la tecnica del "buttering-floating" (doppia spalmatura): riempire bene con malta cementizia/collante il retro dell'elemento e la superficie di posa senza lasciare vuoti.
For correct laying, the "buttering-floating" technique is recommended: fill the back of the element and the laying surface well with cement-based mortar or glue without leaving any gaps.
Für die korrekte Verlegung wird die "Buttering-Floating-Technik" (zweifaches Auftragen) empfohlen: Die Rückseite des Elements und die zu verlegende Fläche gut mit Zementmörtel oder Kleber bestreichen, ohne freie Stellen zu lassen. - Pour une pose correcte, la technique du «buttering-floating» (double encollage) est conseillée: bien remplir de mortier à base de ciment/adhésif le dos de l'élément et la surface de pose sans laisser de vides.

Formati	Colori	Superfici		Scatole			Pallet			≠
Loire gres		Naturale Rettificato Unpolished Rectified Matt Rektifiziert Naturel Rectifié	Esterno R11 Rettificato Outdoor R11 Rectified Aussenbereich R11 Rektifiziert Exterieur R11 Rectifié	Pz/Sc Pcs/Box Stck/Kart. Pcs/Boîte	Mq/Sc Sqm/Box Qm/Kart. M²/Boîte	Kg/Sc Kg/Box Kg/Kart. Kg/Boîte	Colli Boxes Kart Boîtes	Mq Sqm Qm M²	Kg Kg Kg Kg	Spessore Thickness Stärke Épaisseur
 60,4x90,6 - 24"x36"	Avorio Grigio Taupe Moka	LO691R LO693R LO690R LO698R		3	1,641	36,5	32	52,512	1178	10 mm
 75x75 - 30"x30"	Avorio Grigio Taupe Moka	LO751R LO753R LO750R LO758R	LO751ER LO753ER LO750ER LO758ER	2	1,125	25	42	47,25	1060	10 mm
 7,5x60,4 - 3"x24" Battiscopa - Bullnose Sockel - Plinthe	Avorio Grigio Taupe Moka	LOB601R LOB603R LOB600R LOB608R		22	MI 13,288	22				

Formati	Colori	Superfici	Scatole			Pallet			≠
Loire gresX2 Pag. 568		Esterno R11 Rettificato Outdoor R11 Rectified Aussenbereich R11 Rektifiziert Exterieur R11 Rectifié	Pz/Sc Pcs/Box Stck/Kart. Pcs/Boîte	Mq/Sc Sqm/Box Qm/Kart. M²/Boîte	Kg/Sc Kg/Box Kg/Kart. Kg/Boîte	Colli Boxes Kart Boîtes	Mq Sqm Qm M²	Kg Kg Kg Kg	Spessore Thickness Stärke Épaisseur
 60,4x90,6 - 24"x36" = 20 mm	Avorio Grigio Taupe Moka	2LO91ER 2LO93ER 2LO90ER 2LO98ER	1	0,547	25	48	26,256	1210	20 mm
 30x60,4 - 12"x24" = 20 mm Elemento Bordo Tondo - Rounded edge element Element mit runder Kante - Élément de rebord rond	Avorio Grigio Taupe Moka	2LO61BT 2LO63BT 2LO60BT 2LO68BT	2		16,1				20 mm
 30x60,4 - 12"x24" = 20 mm Elemento Bordo Becco - Half bullnose element Element mit Eckabrundung - Élément arrondi à 1/4	Avorio Grigio Taupe Moka	2LO61BB 2LO63BB 2LO60BB 2LO68BB	2		16,1				20 mm



gres
STONEWARE

Gres Porcellanato Porcelain Stoneware Feinsteinzeug Grès Cérame
EN 14411:2012 ANNEX G GROUP BIa GL

gresX2
OUTDOOR DESIGN

Gres Porcellanato Porcelain Stoneware Feinsteinzeug Grès Cérame
EN 14411:2012 ANNEX G GROUP BIa UGL



(V3): Piastrelle con media variazione di tono e disegno

Tiles with moderate shade and aspect variation
Fliesen mit gemäßigter unterschiedlichen Tonalitäten und Muster
Carreaux avec faible différence de nuance et structure



Pavimento - Floor coverings
Bodenbeläge - Sol



Rivestimento - Wall coverings
Wandbeläge - Faïence



Residenziale - Residential areas
Wohngebiete - Zones résidentielles



Esterno (Esterno R11)
Outdoor areas - Außenbereiche
Espaces extérieurs



Traffico leggero
Light traffic areas - Geringe Begehungsfrequenz
Zones à trafic léger



Traffico pesante (gresX2)
Heavy traffic areas - Starke Begehungsfrequenz
Zones à trafic intense



Zone limitrofe a piscina (Esterno R11)
Swimming pool areas - Schwimmbadbereich
Abords de piscines



Rivestimenti esterni / Pareti ventilate
External cladding / Ventilated facade - Außenverkleidung / Hinterlüftete Fassaden
Murs extérieurs / Façades ventilées



Fino a 100 grafiche differenti
Up to 100 different graphics
Jusqu'à 100 graphiques différentes
Bis zu 100 verschiedene Grafiken

Pag. 629

eco+
THE GREEN SOUL OF PORCELAIN STONWARE



Resistente al gelo



Naturale



Esterno R11



Naturale gresX2



Esterno R11



DRY: > 0,40
WET: > 0,40



Naturale
WET: ≥ 0.42

gresX2

Pag. 644