




EPOKKAL



Tutta la suggestione di un legno pietrificato in cui le venature cristallizzate diventano pure emozioni. La varietà di sfumature, sia nella versione lucida che naturale, stupisce per ricercatezza e profondità dei dettagli.

All of the allure of petrified wood where crystallized grains become pure emotion. The variety of nuances, both glossy and natural, is astonishing for the refinement and depth of details.





EK 5 Lapp. Rett.



Rivestimento / Wall: NS 2 - Moma Caffè - NS 18
Pavimento / Floor: EK 11



Rivestimento / Wall: Moma Caffè - NS 22
Pavimento / Floor: EK 1 Lapp. Rett.



EK 1
40x80 16"x32"
082



EK 1 Lapp. Rett.
40x80 16"x32"
112



EK 5
40x80 16"x32"
082



EK 5 Lapp. Rett.
40x80 16"x32"
112



EK 1
20x80 8"x32"
077



EK 1
30x60 12"x24"
073



EK 5
20x80 8"x32"
077



EK 5
30x60 12"x24"
073



Mosaico / EK 1
30x30 12"x12"
180



Stonemix / EK 1
30x60 12"x24"
125



Muretto Tredi / EK 1
30x60 12"x24"
293



Mosaico / EK 5
30x30 12"x12"
180



Stonemix / EK 5
30x60 12"x24"
125



Muretto Tredi / EK 5
30x60 12"x24"
293

Metal A
1x1 1/4"x1/4" 003

Listello Metal
1x60 1/4"x24" 034

Steel
0,5x60 2/8"x24" 034

Listello Brushed Metal
1,5x60 1/2"x24" 034

Metal A
1x1 1/4"x1/4" 003

Listello Metal
1x60 1/4"x24" 034

Steel
0,5x60 2/8"x24" 034

Listello Brushed Metal
1,5x60 1/2"x24" 034

Pezzi Speciali Special Pieces • Formteile • Pièces spéciales



Battiscopa / EK 1
8x80 3 1/8"x32"
Bullnose
Sockelleiste
Plinthes
030



Battiscopa / EK 1 Lapp. Rett.
8x80 3 1/8"x32"
Bullnose
Sockelleiste
Plinthes
030



Gradone Lineare / EK 1
33x40 13"x32"
Step
Stufe
Nez de marche
150



Gradone Angolare / EK 1 (DX/SX)
33x40 13"x16"
Step
Stufe
Nez de marche
150



Battiscopa / EK 5
8x80 3 1/8"x32"
Bullnose
Sockelleiste
Plinthes
030



Battiscopa / EK 5 Lapp. Rett.
8x80 3 1/8"x32"
Bullnose
Sockelleiste
Plinthes
030



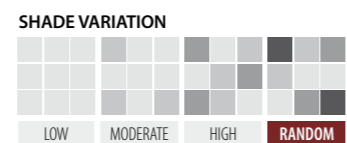
Gradone Lineare / EK 5
33x40 13"x32"
Step
Stufe
Nez de marche
150



Gradone Angolare / EK 5 (DX/SX)
33x40 13"x16"
Step
Stufe
Nez de marche
150

Pezzi Speciali Special Pieces • Formteile • Pièces spéciales

Package	40x80	20x80	30x60
Pieces	3	7	6
Mq.	0,96	1,12	1,08
Kg.	22,00	25,00	23,00
Boxes	28	42	40
Mq.	26,88	47,04	43,20
Kg.	618,00	1070,00	941,00



Price codes: Mq. ML. Pieces



LA PORCELLANA SMALTATA
THE GLAZED PORCELAIN
GLASIERTES FEINSTEINZEUG
LA PORCELAINE EMAILÉE

SPESORE	RESISTENZA AL GELO	ASSORBIMENTO D'ACQUA	CAMPO D'IMPIEGO CONSIGLIATO	RESISTENZA CHIMICA	RESISTENZA ALLO SCIVOLAMENTO	ASCIUTTO	BAGNATO
THICKNESS	FROST RESISTANCE	WATER ABSORPTION	RECOMMENDED USE	CHEMICAL RESISTANCE	SLIPPING RESISTANCE	DRY	WET
STÄRKE	FROSTBESTÄNDIGKEIT	WASSERAUFNAHME	ANWENDUNGSBEREICH	BESTÄNDIGKEIT GEGEN CHEMIKALIEN	RUTSFESTIGKEIT	TROCKEN	NASS
ÉPAISSEUR	RESISTANCE AU GEL	ABSORPTION D'EAU	PIECE D'EMPLOI CONSEILLÉE	RESISTANCE CHIMIQUE	FACTEUR DE RESISTANCE ANTIGLISSEMENT	SEC	MOUILLE

10,3 mm RESISTANT
ISO 10545.12

~0,1%
ISO 10545.3

GA
UNI EN ISO 10545.13
5
UNI EN ISO 10545.14

DIN 51130
ASTM C1028:
BCRA
R 9*
>0,60*
>0,40*

*Escluso Lapp/Rett. - *Except for Lapp/Rett. - *Excepté le Lapp/Rett. - *Ausgeschlossen Lapp/Rett.



EK 11
40x80 16"x32"
082



EK 11 Lapp. Rett.
40x80 16"x32"
112



EK 11
20x80 8"x32"
077



EK 11
30x60 12"x24"
073



Mosaico / EK 11
30x30 12"x12"
180



Stonemix / EK 11
30x60 12"x24"
125



Muretto Tredi / EK 11
30x60 12"x24"
293

Metal A
1x1 1/4"x1/4" 003

Listello Metal
1x60 1 1/4"x24" 034

Steel
0,5x60 2/8"x24" 034

Listello Brushed Metal
1,5x60 1/2"x24" 034

Pezzi Speciali Special Pieces • Formteile • Pièces spéciales



Battiscopa / EK 11
8x80 3 1/8"x32"
Bullnose
Sockelleiste
Plinthes
030



Battiscopa / EK 11 Lapp. Rett.
8x80 3 1/8"x32"
Bullnose
Sockelleiste
Plinthes
030



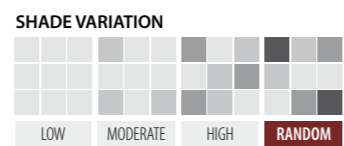
Gradone Lineare / EK 11
33x80 13"x32"
Step
Stufe
Nez de marche
150



Gradone Angolare / EK 11 (DX/SX)
33x40 13"x16"
Step
Stufe
Nez de marche
150



	Package	40x80	20x80	30x60
	Pieces	3	7	6
	Mq.	0,96	1,12	1,08
	Kg.	22,00	25,00	23,00
	Boxes	28	42	40
	Mq.	26,88	47,04	43,20
	Kg.	618,00	1070,00	941,00



Price codes: Mq. Ml. Pieces



LA PORCELLANA SMALTATA
THE GLAZED PORCELAIN
GLASIERTES FEINSTEINZEUG
LA PORCELAINE EMAILÉE



SPESORE
THICKNESS
STÄRKE
ÉPAISSEUR
10,3 mm



RESISTENZA AL GELO
FROST RESISTANCE
FROSTBESTÄNDIGKEIT
RESISTANCE AU GEL
RESISTANT
ISO 10545.12



ASSORBIMENTO D'ACQUA
WATER ABSORPTION
WASSERAUFNAHME
ABSORPTION D'EAU
~0,1%
ISO 10545.3



CAMPO D'IMPIEGO CONSIGLIATO
RECOMMENDED USE
ANWENDUNGSBEREICH
PIECE D'EMPLOI CONSEILLÉE



RESISTENZA CHIMICA
CHEMICAL RESISTANCE
BESTÄNDIGKEIT GEGEN CHEMIKALIEN
RESISTANCE CHIMIQUE
GA
UNI EN ISO 10545.13
5
UNI EN ISO 10545.14



RESISTENZA ALLO SCIOLGIMENTO
SLIPPING RESISTANCE
RUTSFESTIGKEIT
FACTEUR DE RESISTANCE ANTIGLISSEMENT
DIN 51130
DIN 51097
ASTM C1028
BCRA
R9*
>0,60*
>0,40*

ASCIUTTO
WET
TROCKEN
MOUILLE
-
A+B*
>0,60*
>0,40*

*Escluso Lapp/Rett. - *Except for Lapp/Rett. - *Excepté le Lapp/Rett. - *Ausgeschlossen Lapp/Rett.

due 2

Gres porcellanato a tutta massa spessore 20 mm

Through body porcelain 20 mm thickness
Durchgefärbtes Feinsteinzeug in 20 mm Stärke
Grès cérame pleine masse épaisseur 20 mm



Outside: HEK 205 - Inside: EK 5 Lapp. Rett.



Gradone Lineare

Step
Stufe
Nez de marche



Gradone Angolare

Corner step
Eckstufe
Nez de marche angulaire



Facilita il deflusso dell'acqua

Facilitates the water draining
Dadurch wird der Wasserablauf vereinfacht
Facilite l'écoulement de l'eau



Favorisce il passaggio e la manutenzione di cablaggi e tubazioni

Facilitates the fixing and the maintenance of wiring and piping systems
Dadurch werden Verlegung und Wartung von Kabeln und Röhren vereinfacht
Favorise le passage et l'entretien de câblages et tuyauteries

Per un corretto deflusso dell'acqua si consiglia la posa con una pendenza minima di 1%
For a proper water outflow we suggest to lay with 1% minimum slope
Um den normalen Wasserabfluss zu gewährleisten, wird eine Verlegung mit mindestens 1% Gefälle empfohlen.
Pour un écoulement correct de l'eau il est recommandé de poser avec une pente minimale de 1%

Posa su erba
Laying on grass - Verlegung auf Wiese - Pose sur pelouse



Posa su ghiaia o sabbia
Laying on gravel or sand - Verlegung auf Kies-oder Sand-Bett - Pose sur sable ou sur gravier



Posa sopraelevata
Raised laying - Verlegung auf Stelzlagern - Pose surélevée



Posa tradizionale
Standard laying - Herkömmliche Verlegungsart - Pose traditionnelle

Posa sopraelevata con correttori di pendenza
Raised laying with Slope regulators
Verlegung auf Stelzlagern mit Neigungsreglern
Pose surélevée avec correcteurs de pente



Superfici planari
Plane surfaces
Gleichebenen Flächen
Surfaces planes



Superfici inclinate
Inclined surfaces
Flächen mit Neigungswinkel
Surfaces inclinées

Supporti Supports • Stelzlager • Supports



Supporto
22-30 mm
011

Supporto
28-37 mm
011

Supporto
35-50 mm
011

Supporto
50-70 mm
011

Supporto
65-100 mm
012

Package	40x80
Pieces	2
Mq.	0,64
Kg.	28,26

Boxes	24
Mq.	15,36
Kg.	699,00

SHADE VARIATION			
LOW	MODERATE	HIGH	RANDOM

Price codes: ■ Mq. ■ Ml. ■ Pieces

due 2

GRES PORCELLANATO A TUTTA MASSA
THROUGH-BODY PORCELAIN TILE
DURCHGEFÄRBTES FEINSTEINZEUG
LE GRÉS CÉRAME PLEINE MASSE

SPESSORE	RESISTENZA AL GELO	ASSORBIMENTO D'ACQUA	CAMPO D'IMPIEGO CONSIGLIATO	RESISTENZA CHIMICA	RESISTENZA ALLO SCIVOLAMENTO
THICKNESS	FROST RESISTANCE	WATER ABSORPTION	RECOMMENDED USE	CHEMICAL RESISTANCE	SLIPPING RESISTANCE
STAERKE	FROSTBESTÄNDIGKEIT	WASSERAUFNAHME	ANWENDUNGSBEREICH	BESTÄNDIGKEIT GEGEN CHEMIKALIEN	RUTSFESTIGKEIT
ÉPAISSEUR	RESISTANCE AU GEL	ABSORPTION D'EAU	PIECE D'EMPLOI CONSEILLÉE	RESISTANCE CHIMIQUE	FACTEUR DE RESISTANCE ANTIGLISSEMENT
20 mm	RESISTANT ISO 10545.12	~0,1% ISO 10545.3		GA UNI EN ISO 10545.13	DIN 51130 DIN 51097 ASTM C1028 BCRA
				5 UNI EN ISO 10545.14	R 11 >0,60 >0,40
					- A+B+C >0,60 >0,40

EPOKAL 2 **20mm**



HEK 201
40x80 - 16"x32"
146

HEK 201 Rett.
40x80 - 16"x32"
168



HEK 211
40x80 - 16"x32"
146

HEK 211 Rett.
40x80 - 16"x32"
168



HEK 205
40x80 - 16"x32"
146

HEK 205 Rett.
40x80 - 16"x32"
168

Pezzi Speciali Special Pieces • Formteile • Pièces spéciales



Gradone Lineare / HEK 201
109

Gradone Lineare Rett. / HEK 201
120
40x80 16"x32"

Step
Stufe
Nez de marche



Gradone Lineare / HEK 205
109

Gradone Lineare Rett. / HEK 205
120
40x80 16"x32"

Step
Stufe
Nez de marche



Gradone Lineare / HEK 211
109

Gradone Lineare Rett. / HEK 211
120
40x80 16"x32"

Step
Stufe
Nez de marche



Gradone Angolare / HEK 201 (DX/SX)
109

Gradone Angolare Rett. / HEK 201 (DX/SX)
120
40x40 16"x16"

Corner step
Eckstufe
Nez de marche angulaire



Gradone Angolare / HEK 205 (DX/SX)
109

Gradone Angolare Rett. / HEK 205 (DX/SX)
120
40x40 16"x16"

Corner step
Eckstufe
Nez de marche angulaire



Gradone Angolare / HEK 211 (DX/SX)
109

Gradone Angolare Rett. / HEK 211 (DX/SX)
120
40x40 16"x16"

Corner step
Eckstufe
Nez de marche angulaire

Correttori di pendenza Slope regulators • Neigungsverstellager • Correcteurs de pente



1% 005

2% 005

3% 005

Per pendenze superiori al 3% è possibile sovrapporre più correttori di pendenza.

For slopes over 3%, two or more slope regulators can be piled up on each other.
Bei Gefällen ueber 3% darf man mehreren Neigungsregler aufeinander verwenden.

Pour des pentes supérieures à 3% on peut superposer plusieurs correcteurs de pente.

Supporti di altezza superiore sono disponibili a richiesta

Higher slope regulators are available on request.

Höher verstellbare Stelzlagern sind auf Anfrage vorhanden.

Supports de hauteur majeure disponibles sur demande.



due 2

Gres porcellanato a tutta massa spessore 20 mm

Through-body porcelain 20 mm thickness - Durchgefärbtes Feinsteinzeug in 20 mm Stärke - Grès cérame pleine masse épaisseur 20 mm



Ceramica del Conca S.p.a.
Via Croce, 8 - 47832 San Clemente (RN) - Italy
Tel. (+378) 0549 996037 - Fax (+378) 0549 996038
www.delconca.com - info@delconca.com

